

ASSEMBLY INSTRUCTION

DE - MONTAGEANWEISUNG
FR - INSTRUCTIONS DE MONTAGE
DK - MONTAGEVEJLEDNING
CZ - NÁVOD K MONTÁŽI
ES - INSTRUCCIONES DE MONTAJE
FI - ASENNUSOHJE

HR - UPUTE ZA MONTAŽU
SE - MONTERINGSANVISNING
SI - NAVODILA ZA MONTAŽO
TR - MONTAJ TALIMATI
NO - MONTASJEANVISNING
IT - ISTRUZIONI DI MONTAGGIO




GR - ΟΔΗΓΙΑ ΣΥΝΑΡΜΟΛΟΓΗΣΗΣ
NL - MONTAGE INSTRUCTIE
PT - INSTRUÇÕES DE MONTAGEM
PL - INSTRUKCJA MONTAŻU
HU - SZERELÉSI UTASÍTÁS

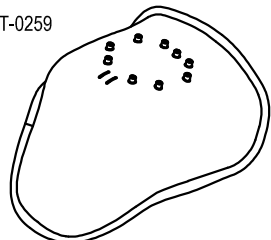


10 min



0 cm
1
2
3
4
5
6
7
8
9
10
11
12
13
14

- ①  x 8 HW-ST-02-019 (6 x 15)
- ②  x 8 HW-ST-07-060 (6.5x14x1)
- ③  x 1 HW-ST-18-017 (4 x 48)

- Ⓐ x 1 SU-SC-ST-0259 

- Ⓑ x 1 SU-SC-LF-0401 