Assembly Instruction

1082283 Square coffee table



L120 x W60 x H41.6cm

ILVA

Kære kunde

Tillykke med dit nye køb.
Følg disse råd og få det bedste resultat, når du samler produktet.

- Læs vejledningen grundigt, før du går i gang
- Find hjælp, hvis I skal være to til at samle møblet
- Tjek at pakken indeholder alle dele på materialeoversigten
- Saml møblet på et blødt underlag, så du undgår ridser
- Følg vejledningen nøje
- Efterspænd møblet efter en måned
- Gem denne vejledning

Afsæt tid

Nogle møbler kan samles på få minutter. Andre – der f.eks. består af flere dele – kan tage over en time at samle. Afsæt god tid eller gør evt. arbejdet af flere omgange.

Mangler du enkeltdele, eller har du spørgsmål til samlevejledningen? Så kontakt kundeservice på ilva.dk

Venlig hilsen
ILVA

Dear Customer

Congratulations on your new purchase.
Follow this advice and get the best result when assembling the product.

- Read the instruction carefully before you start
- Get help, If two persons are required for assembly
- Make sure, you have all parts on the total material list
- Work on a soft, flat surface to avoid any damage to the finish
- Follow the assembly instruction
- Tighten the furniture joints after a month
- Keep the assembly instruction

Allocate time

Some furniture can be assembled in minutes. Others – e.g. products in several parts – can take more than an hour to finish. Make sure to allocate good time or divide up the work.

If any parts are missing or if you have questions for the assembly instruction, please contact costumer support at ilva.dk

Best regards,
ILVA

ILVA

Total material list, furniture parts

① x 1

Top

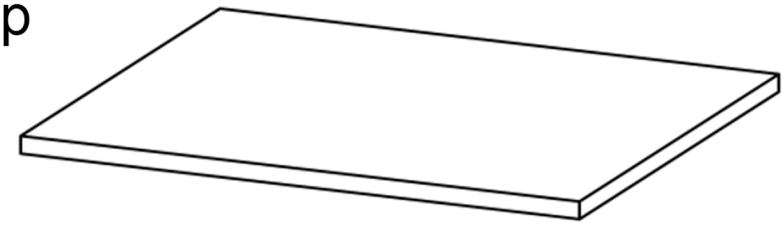

② x 1

Base

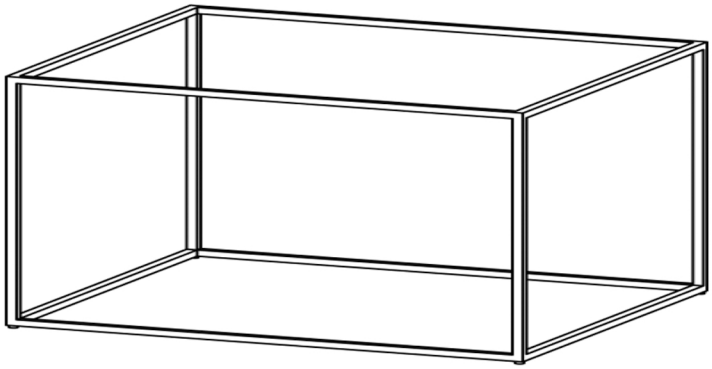

Total material list, hardware

A 10 x 2mm

Rubber sucker x 20

ILVA

Assembly instruction

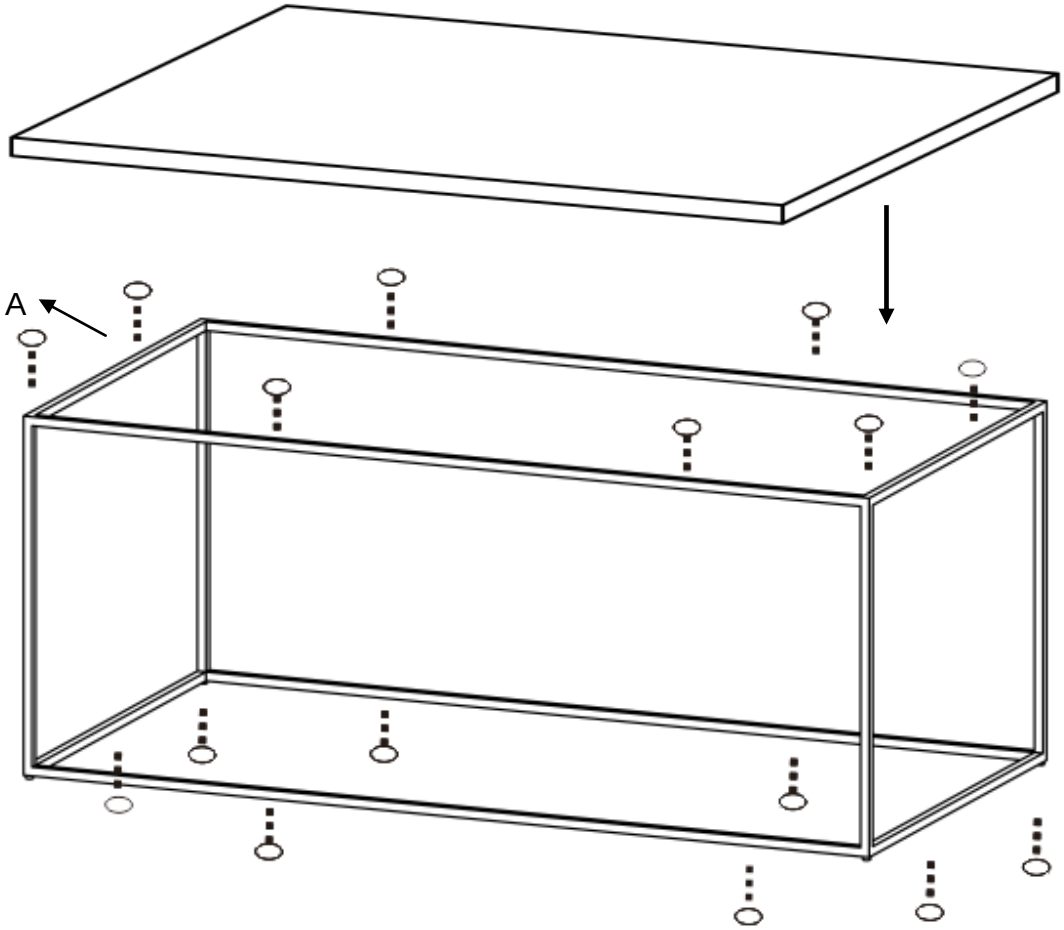

ILVA

Information Travertin
(Square)

Sten er et af naturens smukkeste materialer og hver plade er lavet af et unik stykke sten. Overfladen er behandlet, slebet og poleret for at fremhæve den individuelle stenplades udtryk, hvilket også betyder at pladerne naturligt varierer i udtryk, farve, struktur og overflade. Både marmor og Travertin har en åben og porøs overflade, som kræver korrekt vedligeholdelse.

Rengøring af Travertin

Daglig rengøring:

- Til daglig rengøring af bordplader anbefales aftørring med en hårdt opvreden klud i varmt vand, efterfulgt af aftørring med en ren, tør klud.
- Anvend ikke skurepulver, nylonsvampe og syre/kemiske rengørings- eller opvaskemidler.

Grundrengøring:

- En mere grundig rengøring kan ske med lidt sæbespåner opløst i vand.
  Tør efter med en ren, fugtig klud, så der ikke efterlades sæberester og afslut med en ren, tør klud.

Pleje og vedligeholdelse:

- Det anbefales, at man regelmæssigt plejer overfladen med Guardian vedligeholdelsesprodukter, som renser overfladen og forlænger indtrængningstiden.
  Til dette produkt anbefaler vi at anvende Guardian Stone Sealer.

NB! Det er vigtigt at være opmærksom på, at overfladebehandlingen og dermed anbefaling til vedligeholdelse variere på de forskellige produkter og sten arter, Hvis du er i tvivl, kontakt altid din lokale ILVA butik for vejledning omkring korrekt brug af plejemidler.

Pletter og skader:
Undgå direkte kontakt med væsker (vand, vin, cola, kaffe, rødvin etc.) og syrlige madvarer (citrusfrugter, ketchup etc.). Væsker og kondensvand skal straks tørres bort for at undgå skade/misfarvning på overfladen. Derfor anbefales daglig brug af bordskånere, og desuden anbefales brugen af filtpuder til dekorationsgenstande.

Varmeskader og glødemærker:
Anbring aldrig varme gryder og pander direkte på stenoverfladen, da dette kan påvirke stenmaterialet og resultere i revner og afskalninger. Vær desuden opmærksom på varmeudvikling fra lysestager og gløder fra stearinlys. Disse typer skader kan IKKE fjernes eller repareres!

ILVA

Information Travertine
(Square)

Stone is one of nature's most beautiful materials and each plate is made from a unique piece of stone. The surface is treated and polished to highlight the expression of the individual stone slab, which also means that the slabs naturally vary in expression, color, structure, and surface. Both marble and travertine have an open and porous surface that requires proper maintenance.

Cleaning of Travertine

Daily cleaning:

- For daily cleaning, wiping with a hard-wrung cloth in warm water is recommended, followed by wiping with a clean, dry cloth.
- Do not use scouring powder, nylon sponges and acid/chemical cleaning or dish soap.

Basic cleaning:

- A more thorough cleaning can be done with small amount of soap flakes dissolved in water. Wipe afterwards with a clean, damp cloth so that no soap residue is left and finish with a clean, dry cloth.

Care and maintenance:

- It is recommended that you regularly care for the surface with Guardian maintenance products, which clean the surface and extend the penetration time.
  For this product we recommend Guardian Stone Sealer

NB! It is important to be aware that the surface treatment recommendation vary with the different products of stone species and the exact product. When in doubt We recommend contacting your local ILVA store for guidance on the correct use of care products.

Stains and damage:
Avoid direct contact with liquids (water, wine, cola, coffee, red wine etc.) and acidic foods (citrus fruits, ketchup etc.). Liquids and condensation must be wiped away immediately to avoid damage/discoloration of the surface. Daily use of coasters is therefore recommended, and the use of felt cushions for decorative items is also recommended.

Heat damage and glow marks:
Never place hot pots and pans directly on the stone surface, as this can affect the stone material and result in cracks and peeling. Also be aware of heat generation from candlesticks and glows from candles. These types of damage can NOT be removed or repaired!

ILVA

Information Marmor & Riverstone (Square)

Sten er et af naturens smukkeste materialer og hver plade er lavet af et unik stykke sten. Overfladen er behandlet, slebet og poleret for at fremhæve den individuelle stenplades udtryk, hvilket også betyder at pladerne naturligt varierer i udtryk, farve, struktur og overflade. Både marmor og Travertin har en åben og porøs overflade, som kræver korrekt vedligeholdelse.

Rengøring af Marmor & Riverstone

Daglig rengøring:

- Til daglig rengøring af bordplader anbefales aftørring med en hårdt opvreden klud i varmt vand, efterfulgt af aftørring med en ren, tør klud.
- Anvend ikke skurepulver, nylonsvampe og syre/kemiske rengørings- eller opvaskemidler.

Grundrengøring:

- En mere grundig rengøring kan ske med lidt sæbespåner opløst i vand.
  Tør efter med en ren, fugtig klud, så der ikke efterlades sæberester og afslut med en ren, tør klud.

Pleje og vedligeholdelse:

- Det anbefales, at man regelmæssigt plejer overfladen med Guardian vedligeholdelsesprodukter, som renser overfladen og forlænger indtrængningstiden.
  Til dette produkt anbefaler vi at anvende Guardian G- Polish

NB! Det er vigtigt at være opmærksom på, at overfladebehandlingen og dermed anbefaling til vedligeholdelse variere på de forskellige produkter og sten arter, Hvis du er i tvivl, kontakt altid din lokale ILVA butik for vejledning omkring korrekt brug af plejemidler.

Pletter og skader:
Undgå direkte kontakt med væsker (vand, vin, cola, kaffe, rødvin etc.) og syrlige madvarer (citrusfrugter, ketchup etc.). Væsker og kondensvand skal straks tørres bort for at undgå skade/misfarvning på overfladen. Derfor anbefales daglig brug af bordskånere, og desuden anbefales brugen af filtpuder til dekorationsgenstande.

Varmeskader og glødemærker:
Anbring aldrig varme gryder og pander direkte på stenoverfladen, da dette kan påvirke stenmaterialet og resultere i revner og afskalninger. Vær desuden opmærksom på varmeudvikling fra lysestager og gløder fra stearinlys. Disse typer skader kan IKKE fjernes eller repareres!

ILVA

Information Marble & Riverstone (Square)

Stone is one of nature's most beautiful materials and each plate is made from a unique piece of stone. The surface is treated and polished to highlight the expression of the individual stone slab, which also means that the slabs naturally vary in expression, color, structure, and surface. Both marble and travertine have an open and porous surface that requires proper maintenance.

Cleaning of Marble & Riverstone

Daily cleaning:

- For daily cleaning, wiping with a hard-wrung cloth in warm water is recommended, followed by wiping with a clean, dry cloth.
- Do not use scouring powder, nylon sponges and acid/chemical cleaning or dish soap.

Basic cleaning:

- A more thorough cleaning can be done with small amount of soap flakes dissolved in water. Wipe afterwards with a clean, damp cloth so that no soap residue is left and finish with a clean, dry cloth.

Care and maintenance:

- It is recommended that you regularly care for the surface with Guardian maintenance products, which clean the surface and extend the penetration time.
  For this product we recommend Guardian G-polish

NB! It is important to be aware that the surface treatment recommendation vary with the different products of stone species and the exact product. When in doubt We recommend contacting your local ILVA store for guidance on the correct use of care products.

Stains and damage:
Avoid direct contact with liquids (water, wine, cola, coffee, red wine etc.) and acidic foods (citrus fruits, ketchup etc.). Liquids and condensation must be wiped away immediately to avoid damage/discoloration of the surface. Daily use of coasters is therefore recommended, and the use of felt cushions for decorative items is also recommended.

Heat damage and glow marks:
Never place hot pots and pans directly on the stone surface, as this can affect the stone material and result in cracks and peeling. Also be aware of heat generation from candlesticks and glows from candles. These types of damage can NOT be removed or repaired!

ILVA